




HƯNG GIA NAM GROUP



SỔ TAY

CHĂN NUÔI VỊT THỊT

CÔNG TY CỔ PHẦN HƯNG GIA NAM

Cụm CN Dị Sử, phường Nhân Vinh, Thị Xã Mỹ Hào, Tỉnh Hưng Yên
Tel: 0221 383 888 - Facebook: Hưng Gia Nam Group

THỨC ĂN HỖN HỢP DÀNH CHO VỊT, NGAN THỊT



Hiệu quả khi sử dụng:

- ✓ Hàm lượng dinh dưỡng cao.
- ✓ Kích thích tính thèm ăn giúp vịt tăng trưởng nhanh.
- ✓ Tăng sức đề kháng.
- ✓ Giảm chi phí thú y.



Hiệu quả khi sử dụng:

- ✓ Sử dụng đậm dễ tiêu, hỗ trợ tiêu hoá tối đa.
- ✓ FCR thấp, tỷ lệ hao hụt thấp nhờ ép viên tối ưu.
- ✓ Viên cứng, chắc, không vụn.

I. CHỈ TIÊU NĂNG SUẤT CỦA VỊT GRIMAUD

MÙA ĐÔNG			
NGÀY TUỔI	TRỌNG LƯỢNG G/CON	THỨC ĂN TIÊU THỤ TÍCH LŨY G/CON	FCR
7	250	230	0.92
14	750	1000	1.33
21	1350	2150	1.59
28	2000	3500	1.75
35	2525	4942	1.95
42	2900	6492	2.24
49	3300	8192	2.48

MÙA HÈ			
NGÀY TUỔI	TRỌNG LƯỢNG G/CON	THỨC ĂN TIÊU THỤ TÍCH LŨY G/CON	FCR
7	250	220	0.88
14	735	970	1.31
21	1320	2050	1.55
28	1895	3260	1.72
35	2380	4552	1.9
42	2700	5940	2.2
49	3100	7460	2.4

2. CHỈ TIÊU NĂNG SUẤT CỦA VỊT CHERRY VALLEY HAID

MÙA ĐÔNG			
NGÀY TUỔI	TRỌNG LƯỢNG G/CON	THỨC ĂN TIÊU THỤ TÍCH LŨY G/CON	FCR
7	180	180	1.06
14	600	672	1.12
21	1300	1665	1.28
28	2050	3035	1.48
35	2800	4760	1.70
42	3400	6630	1.95
49	4000	8800	2.20

MÙA HÈ			
NGÀY TUỔI	TRỌNG LƯỢNG G/CON	THỨC ĂN TIÊU THỤ TÍCH LŨY G/CON	FCR
7	180	185	1.03
14	600	660	1.1
21	1270	1590	1.25
28	1950	2830	1.45
35	2670	4405	1.65
42	3230	6200	1.92
49	3630	7630	2.1

CHỌN GIỐNG

- Một số giống vịt thịt như: Grimaud, Cherry Valley, Bàu cánh trắng,...
- Chọn con giống tại những cơ sở cung cấp giống uy tín, rõ nguồn gốc.
- Chọn vịt con khỏe mạnh, nhanh nhẹn, không dị tật, rốn kín, mắt sáng, lông bóng mượt, chân vịt bóng và ấm. Vịt đồng đều, trọng lượng lúc mới nở khoảng 45 - 50g/con.
- Đặc trưng giống rõ ràng.



CHUỒNG TRẠI

Vệ sinh đường nước:

- Dùng chlorine để ngâm đường ống nước và bể nước uống.

Ngâm 2 lần: lần 1 dùng 1 viên (tương đương 200gr) pha với 100-120 lít nước và ngâm trong 2 ngày. Lần 2 làm tương tự lần 1 ngâm trong 1 ngày.

Vệ sinh bằng cơ học:

- Dọn sạch chất độn chuồng của lú

- Vệ sinh bằng nước trước sau đó rửa qua 1 lượt nước có hòa xà phòng trong chuồng nuôi.

- Dùng vòi nước phun xịt với áp lực cao làm sạch bề mặt trong chuồng nuôi




ÚM VỊT

- Dùng thùng carton hoặc quây cát làm chuồng úm bảo vệ tỷ lệ úm cho tương thích.
- Dùng cát để quây thành chuồng úm.
- Chuồng úm có độ cao 0,5 – 0,7 m mùa hè và 1-1m2 mùa đông.
- Chất độn chuồng (Trấu) cần dày từ 10 – 12 cm.
- Bóng đèn 200W/75 vệt, cần làm ấm chuồng 4 tiếng trước khi vịt về để đạt nhiệt độ 35°C.

Nhiệt độ

- Cần đảm bảo nhiệt độ thích hợp cho quây úm.
- Cần quan sát trạng thái sinh lý phân bố đàn trong quây để điều chỉnh nhiệt độ cho hợp lý.
- Độ ẩm cao cần giảm mật độ chuồng, đảo và thêm chất độn chuồng để giữ chuồng khô.

NGÀY TUỔI	NHIỆT ĐỘ °C	ĐỘ ẨM %
1 đến 3	33-35	80
4 đến 6	30-32	70-80
7 đến 8	29-30	60-70
9 đến 10	28-29	60-70
11 đến 14	28	60-70




THỜI GIAN CHIẾU SÁNG

Ngoài tỷ lệ úm thì thời gian chiếu sáng cho vịt con cũng tương đối quan trọng giúp vịt tăng trưởng tốt. Thời gian đầu nên bảo vệ chiếu sáng cho vịt 24/24 sau giảm dần cường độ chiếu sáng. Sau 4 tuần úm nên sử dụng ánh sáng tự nhiên để vịt thích nghi với môi trường tự nhiên bên ngoài .

- Thời gian chiếu sáng ở 1 – 2 tuần tuổi : chiếu sáng 24/24.
- Thời gian chiếu sáng ở 3 – 4 tuần tuổi : chiếu sáng 16 – 18 giờ.
- Thời gian chiếu sáng ở 4 tuần tuổi trở đi : không chiếu sáng tự tạo bằng bóng đèn.

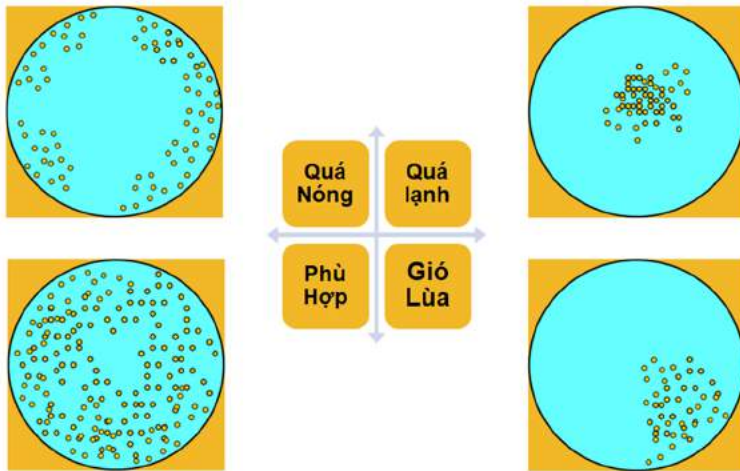
MẬT ĐỘ

NGÀY TUỔI	MẬT ĐỘ
1 đến 3	60 con/m ²
4 đến 6	40 con/m ²
7 đến 8	35 con/m ²
9 đến 10	20 con/m ²
11 đến 14	10 con/m ²
Trên 15	4-6 con/m ²



QUY TRÌNH CHĂN NUÔI

- Mật độ trong chuồng úm cũng phải thích hợp theo từng quy trình tiến độ.
- Do vịt con lớn khá nhanh nên cần quan tâm tùy theo kích cỡ của vịt mà nới chuồng úm ra cho tương thích.
- Thông thường, mỗi chuồng úm vịt chỉ nên úm tối đa 150 – 200 con chứ không nên úm quá nhiều.



THỨC ĂN VÀ NƯỚC UỐNG

- Đảm bảo cho vịt uống nước sạch 24/24.
- Vịt mới nhập về cho uống nước sau 3-4h mới cho ăn.
- Vịt sau giai đoạn úm cho ăn tự do, nhưng ko nên đổ quá nhiều thức ăn trong máng để tránh tình trạng giảm chất lượng thức ăn.

CHƯƠNG TRÌNH DINH DƯỠNG CHO 1000 VỊT THỊT						
Tên giống	Thức ăn (Bao)			Trọng lượng TB (Kg)	Thời gian nuôi (Ngày)	FCR
	FG 861G	FG 841	FG 842			
Grimaud	5	50	265	3.1 - 3.3	49	2.4 - 2.5
Cherry Valley	5	40	275	3.7 - 3.8	49	2.1 - 2.2
Bầu cánh trắng	5	50	224	2.1 - 2.2	53	3.2 - 3.3



NGÀY TUỔI	LOẠI VACCINE
2	Tiêm vaccine viêm gan và Kháng thể rụt mỡ
5	Tiêm vaccine cúm liều 1/2
8	Tiêm vaccine dịch tả và tembusu
18 - 20	Tiêm vaccine dịch tả mũi 2 và ceftiofur

Lưu ý:

- Không làm vaccine khi vịt bệnh.
- Chọn đúng loại vaccine.
- Bảo quản vaccine ở nhiệt độ 2-8°C
- Làm vaccine đúng kỹ thuật.
- Khi làm vaccine nên bổ sung Gluco + C hoặc Betaglucan + C giúp tăng sức đề kháng nâng cao hiệu quả vaccine.





CÔNG TY CỔ PHẦN HƯNG GIA NAM

Cụm CN Dị Sử, tổ dân phố Nhân Vinh, phường Dị Sử, thị xã Mỹ Hào, tỉnh Hưng Yên

Tel: 0221 383 888 - Fax: 0221 3615 888

Fanpage: Hưng Gia Nam Group